

2008

BẢN TIN

THỊ TRƯỜNG CHỨNG KHOÁN

NGÀY 17/06/2008

DIỄN BIẾN GIAO DỊCH TRONG NGÀY	Trang 2
TIN TỨC - SỰ KIỆN – BÌNH LUẬN	Trang 6
TÂM ĐIỂM THỊ TRƯỜNG TRONG NGÀY	Trang 9
DỰ ĐOÁN PHIÊN GIAO DỊCH KẾ TIẾP	Trang 9
KHUYẾN NGHỊ	Trang 10
GÓC TRAO ĐỔI	Trang 10
PHỤ LỤC	Trang 11

CTCPCK Eurocapital (ECC)
Tầng 2, toà nhà Thành Công
25 Láng Hạ, Hà Nội
Tel: (84 -4) 514 4444
Email: contact@eurocapital.vn
Website: www.eurocapital.vn

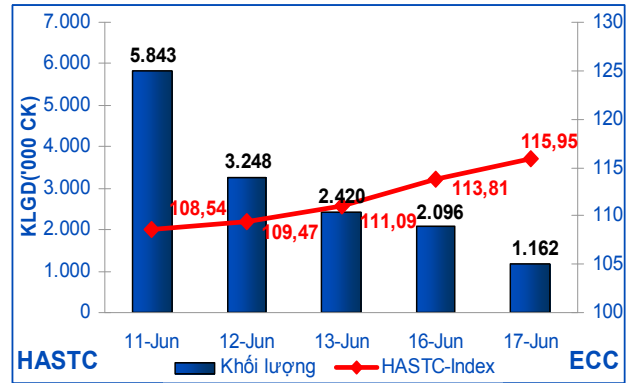
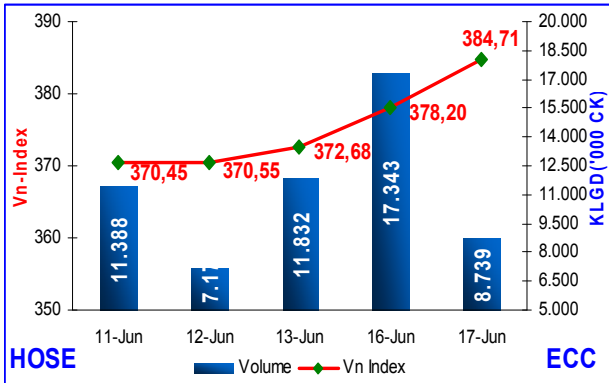
Chịu trách nhiệm thực hiện:
Phạm Ngọc Mai
Lê Khắc Chính
Ngô Quốc Hưng
Phạm Bá Viên
Nguyễn Phồn Hậu
Trần Hoàng Sơn
Đỗ Bảo Ngọc
Nguyễn Lan Hương
Lưu Thị Cẩm Thúy
Phan Diễm Hằng
contact@eurocapital.vn

CÔNG TY CỔ PHẦN CHỨNG KHOÁN EUROCAPITAL

17/06/2008



DIỄN BIẾN GIAO DỊCH TRONG NGÀY



Cổ phiếu và CCQ

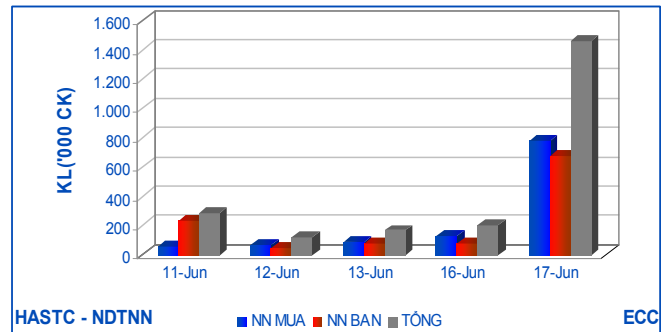
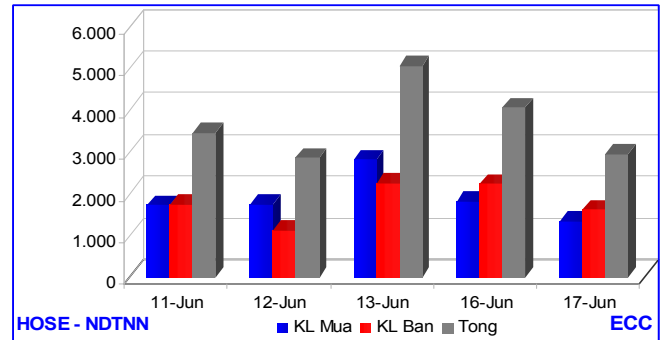
VN-Index: VN-Index phiên hôm nay tiếp tục tăng **6,51** điểm (+1,69%) đóng cửa ở mức **384,71** điểm. KLGD toàn thị trường đạt **8,73** triệu đơn vị CP&CCQ và tổng GTGD đạt **324,43** tỷ đồng. KLGD khớp lệnh đạt **7,47** triệu đơn vị CP&CCQ, giảm **3,78** triệu đơn vị (-33,61%). GTGD khớp lệnh đạt **253,05** tỉ VNĐ, giảm **95,49** tỉ VNĐ (-27,40%). KLGD thỏa thuận đạt **1,20** triệu đơn vị CP&CCQ, giảm **4,87** triệu đơn vị (-80,25%), GTGD thỏa thuận đạt **71,38** tỉ VNĐ, giảm **52,31** tỉ VNĐ (-42,29%) so với phiên giao dịch ngày hôm qua.

HASTC-Index: HASTC-Index tiếp tục tăng **2,14** điểm (+1,88%) đóng cửa ở mức **115,95** điểm. KLGD báo giá đạt **1,16** triệu đơn vị, giảm **1,74** triệu đơn vị (-60%) với GTGD tương ứng là **29,10** tỷ VNĐ, giảm **42,35** tỷ VNĐ (-59,28%). Tổng KLGD đạt **1,74** triệu đơn vị, giảm **1,59** triệu đơn vị (-47,86%). Tổng GTGD tương ứng đạt **48,64** tỉ VNĐ, giảm **38,04** tỉ VNĐ, (-43,89%) so với phiên giao dịch ngày hôm qua.

Cung – cầu chứng khoán trong ngày

Tổng số lệnh đặt mua phiên này là **20.069** lệnh với tổng khối lượng đặt mua **35.128.330** chứng khoán, so với ngày giao dịch trước tăng **18,32%**. Tổng số lệnh đặt bán phiên này là **2.425** lệnh với tổng khối lượng đặt bán **9.739.660** đơn vị, so với phiên trước giảm **-35,27%**. Chênh lệch khối lượng (mua - bán) **+25.388.670** chứng khoán, hiệu số mua – bán của phiên giao dịch trước là **+14.642.610** chứng khoán.

Giao dịch nhà đầu tư nước ngoài

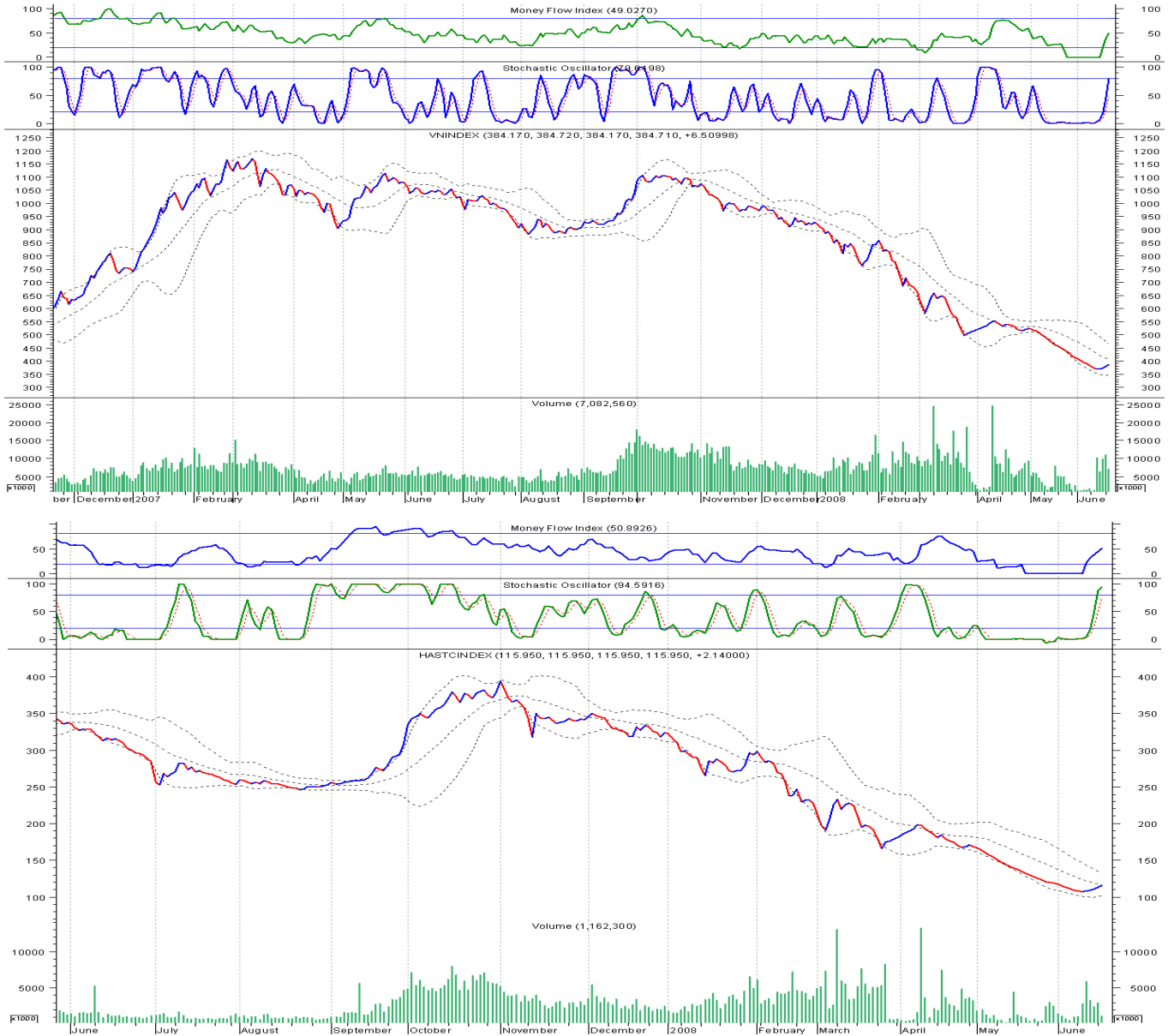


Giao dịch của NĐTNN vẫn ở mức thấp, họ mua vào **1,26** triệu đơn vị CP&CCQ, giảm **0,55** triệu đơn vị (-30,69%). Giá trị mua tương ứng là **56,50** tỉ VNĐ, giảm **24,93** tỉ VNĐ (-30,61%). Họ bán ra **1,59** triệu đơn vị CP&CCQ, với giá trị **49,56** tỉ VNĐ, giảm **44,77** tỉ VNĐ (-47,46%) so với phiên giao dịch ngày hôm qua.

Trái phiếu

GD trái phiếu thỏa thuận sàn HOSE đạt **1,00** triệu đơn vị, với giá trị **101,65** tỉ VNĐ (NĐTNN không giao dịch phiên hôm nay). Trên sàn HASTC, GD trái phiếu vẫn ở mức cao, lượng giao dịch đạt **5,95** triệu đơn vị với giá trị **508,44** tỉ VNĐ

Phân tích kỹ thuật



VN-Index có thêm 1 phiên tăng và đã vượt qua ngưỡng 380 điểm. Xu hướng tăng giá đã diễn ra được 3 phiên liên tiếp, giúp cho nhiều nhà đầu tư an tâm hơn với CK đang có trong tay, lượng bán giảm nên KLGD phiên hôm nay đã tụt xuống so với những phiên gần đây. Trên đồ thị, chỉ báo MFI tiếp tục đi lên và đã chạm mức 50, cho thấy luồng tiền đổ vào thị trường tiếp tục gia tăng. Chỉ báo SO tăng mạnh và vẫn ở trên đường tín hiệu, cho thấy xu hướng hiện tại của VNI sẽ tiếp tục trong những phiên tới. Còn

trên dải Bollinger, VNI đã chạm đường trung bình giá và vẫn trong xu thế cắt đường tín hiệu này.

HASTC-Index cũng có 1 phiên tăng mạnh, KLGD ở mức thấp. Trên đồ thị, Bollinger bands trong xu thế co lại còn đường giá tiếp tục đi lên và đã cắt đường trung bình giá. MFI và SO đều cho những tín hiệu lạc quan.

Nhiều khả năng, cả VN-Index và HASTC-Index sẽ tiếp tục tăng trong phiên tới.

CHỈ SỐ OSCILLATOR*(Tiếp theo)*

• Thị trường thường có xu hướng thay đổi theo những dạng nhất định (có giai điệu). Những dạng này có thể được nhận biết bằng việc nghiên cứu các giao động của nó. Một trong những phương pháp phổ biến nhất sử dụng cho việc nghiên cứu này là thông qua việc tính toán sự chênh lệch giữa hai đường trung bình trượt tại các khoảng thời gian khác nhau.

Oscillator = Trung bình trượt (A) – Trung bình trượt (B)

• Với A là trung bình trượt ngắn hạn, B là trung bình trượt dài hạn. Đường 0 là đường tham chiếu chung. Đó là nơi 2 đường trung bình trượt gặp nhau. Dịch chuyển của đường Oscillator xa khỏi đường 0, hướng lên phía trên cho thấy đường trung bình ngắn hạn cắt và vượt lên trên đường trung bình trượt dài hạn. Đây là trường hợp hai đường trung bình trượt phân kì, dẫn đến sự tăng giá.

• Ngược lại, Oscillator dịch chuyển dưới đường 0 là kết quả của đường trung bình ngắn hạn cắt và nằm dưới đường trung bình dài hạn, làm giá giảm. Đây cũng chính là chỉ báo về sự tiếp tục giảm giá.

• Các đỉnh và đáy của đường Oscillator là kết quả dao động cực đại của các dịch chuyển giá theo hướng ngang. Đường Oscillator chạm đỉnh và quay trở lại 0 báo hiệu sự hội tụ của 2 đường trung bình trượt và sau đó có thể là sự chuyển đổi xu thế.

Thị trường OTC

Nhận xét chung:

* Hôm nay là một ngày bất ngờ và khó hiểu đối với thị trường OTC. Thị trường niêm yết vẫn tăng giá đều ở cả hai sàn, thị trường OTC vào buổi sáng vẫn tăng giá mạnh nhưng cho đến buổi trưa và chiều giá đã giảm một cách đột ngột.

- Cổ phiếu Ngân hàng Quân Đội (MB) đầu giờ sáng giá tăng lên 18.000/CP, tuy nhiên cuối giờ chiều giá đã giảm mạnh xuống còn 14.800/CP, khối lượng giao dịch rất lớn.

- Cổ phiếu Ngân hàng Ngoại Quốc Doanh (VPB) cũng đã có phiên biến động về giá từ 12.900/CP – 14.000/CP.

- Cổ phiếu Ngân hàng An Bình (ABB) ngày hôm nay có phiên tăng nhẹ khối lượng giao dịch không nhiều, giá khớp lệnh trong ngày là 8.800/CP.

- Cổ phiếu Ngân hàng Ngoại Thương Việt Nam (VCB) lại có một hôm giao dịch giá tăng rất cao, khối lượng giao dịch cũng rất lớn, giá đóng cửa trong ngày đã lên đến 37.000/CP.

- Cổ phiếu Ngân Hàng Nhà Hà Nội (HBB) giá giao dịch cũng tăng nhẹ 13.300/CP, khối lượng giao dịch trung bình.

- Ngân hàng Xuất Nhập Khẩu (EIB) giá tăng đến 25.800/CP, khối lượng giao dịch cũng là rất lớn.

- Ngân Hàng TMCP Kỹ Thương (TCB) không có nhiều biến đổi dư bán 22.500/CP.

- Ngân hàng Quốc Tế (VIB) giá giao dịch là 13.300/CP. Khối lượng giao dịch cũng không nhiều.

- Cổ phiếu Vận Tải Biển Việt Nam (Vosco) giá không đổi so với ngày hôm qua, dư mua là 16.800/CP; Nosco có dư bán mức giá 17.000/CP.

- Cổ Phiếu Tài Chính Dầu Khí (PVFC) có dư mua khối lượng lớn ở giá 14.400/CP

- Cổ phiếu Vinaconex giá cũng tăng mạnh 16.000/CP, dư mua cũng rất lớn.

- Cổ phiếu Công ty Cổ Phần Bảo Việt giá vẫn ở mức còn 16.700/CP, khối lượng giao dịch cũng không nhiều.

* Các cổ phiếu còn lại không có nhiều giao dịch.

Định hướng:

Theo nhiều đánh giá thì thị trường OTC ngày mai giá vẫn tăng nhẹ trở lại và còn phụ thuộc rất nhiều vào biến động từ thị trường niêm yết.

(Nguồn : ECC)

SỰ KIỆN - BÌNH LUẬN

Nhóm thông tin	Tin tức – Sự kiện	Bình luận
CƠ QUAN QUẢN LÝ	<p>Điều chỉnh biên độ trên 2 sàn tăng thêm 1%</p> <p>Kể từ ngày 19/6, biên độ dao động giá cổ phiếu, chứng chỉ quỹ đầu tư chứng khoán niêm yết tại sàn TP HCM và Hà Nội được UBCKNN được tăng thêm 1% so với hiện nay.</p> <p>Theo Công văn số 1160/UBCK – PTTT của UBCKNN, biên độ dao động giá cổ phiếu, chứng chỉ quỹ đầu tư chứng khoán niêm yết tại Sở Giao dịch Chứng khoán TP HCM sẽ tăng từ 2% lên 3%; tại Trung tâm Giao dịch Chứng khoán Hà Nội từ 3% lên 4%. Thời gian thực hiện điều chỉnh biên độ bắt đầu từ phiên giao dịch ngày 19/6 tới.</p> <p><i>(Theo UBCKNN)</i></p>	
	<p>PRUBF1: Thông báo thay đổi giá trị tài sản ròng trong kỳ</p> <p>Tính đến ngày 12/06/2008, giá trị tài sản ròng đầu kỳ đạt 369.995.034.339 đồng; Giá trị tài sản ròng cuối kỳ đạt 365.087.142.641 đồng; Giá trị tài sản ròng trên một chứng chỉ quỹ đạt 7,032 (tính trên 50.000.000 chứng chỉ quỹ)</p> <p>MAFPF1: Thông báo thay đổi giá trị tài sản ròng trong kỳ</p> <p>Tính đến ngày 12/06/2008, giá trị tài sản ròng đầu kỳ đạt 113.689.213.757 đồng; Giá trị tài sản ròng cuối kỳ đạt 109.250.508.946 đồng; Giá trị tài sản ròng trên một chứng chỉ quỹ đạt 5,103 (tính trên 21.409.530 chứng chỉ quỹ)</p> <p>SSI: Giao dịch cổ phiếu của cổ đông nội bộ</p> <p>Ông Đặng Phong Lưu, thành viên BKS nắm giữ 176.820 CP (chiếm 0,13%), đăng ký bán 100.000 CP. Thời gian thực hiện giao dịch: 3 tháng kể từ ngày 19/06/2008</p> <p>BHS: Ngày đăng ký cuối cùng lấy ý kiến cổ đông bằng văn bản</p> <p>Theo đó, ngày giao dịch không hưởng quyền: 25/06/2008. Ngày đăng ký cuối cùng: 27/06/2008. Thời gian dự kiến gửi văn bản: 07/07/2008</p> <p>ITA: Giao dịch cổ phiếu của cổ đông nội bộ</p> <p>Ông Nguyễn Trọng Dũng, thành viên BKS nắm giữ 7.324 CP (chiếm 0,0064%), đăng ký bán 2.000 CP. Ngày kết thúc giao dịch: 13/06/2008</p> <p>SSI: Thay đổi thành viên Ban Giám đốc</p> <p>Bà Nguyễn Văn Hương, GD phát triển kiêm GD chi nhánh Trần Bình Trọng kết thúc hợp đồng lao động từ ngày 13/06/2008</p> <p>DCT: Giao dịch cổ phiếu của cổ đông nội bộ</p> <p>Bà Nguyễn Thị Tươi hiện đang nắm giữ 30.000 CP (chiếm 0.16%) và chưa thực hiện được giao dịch bán CP</p> <p>ALP: Niêm yết và giao dịch cổ phiếu phát hành thêm</p> <p>Theo đó, 8.999.995 CP được niêm yết với tổng giá trị là 89.999.950.000 đồng. Ngày niêm yết có hiệu lực: 03/06/2008. Ngày chính thức giao dịch: 23/06/2008</p> <p>VFMVF4: Thông báo thay đổi giá trị tài sản ròng trong kỳ</p> <p>Tính đến ngày 12/06/2008, giá trị tài sản ròng đầu kỳ đạt 728.753.150.867 đồng; Giá trị tài sản ròng cuối kỳ đạt 722.347.835.453 đồng; Giá trị tài sản ròng trên một chứng chỉ quỹ đạt 8,957 (tính trên 80.646.000 chứng chỉ quỹ)</p>	
HOSE		

HASTC	SCJ: Kết quả giao dịch cổ phiếu của cổ đông nội bộ Ông Nguyễn Văn Bông, Chủ tịch HĐQT – GD mua 113.000 CP. Thời gian kết thúc giao dịch: ngày 16/06/2008	
	VC7: Kết quả giao dịch cổ phiếu của cổ đông nội bộ Nguyễn Văn Khắc, UV HĐQT - PGD mua 2.000 CP. Thời gian đăng ký giao dịch: từ ngày 13/5/2008 đến ngày 13/6/2008. Thời gian thực hiện giao dịch: từ ngày 19/5/2008 đến ngày 20/5/2008.	
	TLC: Thay đổi Tổng Giám đốc Ông Trần Tùng Lâm được bổ nhiệm giữ chức vụ Tổng Giám đốc CTCP Viễn thông Thăng Long kể từ ngày 15/06/2008.	
CƠ QUAN KHÁC	Cổ phiếu BBT bị đưa vào diện kiểm soát Sở GDCK TP. HCM (HOSE) vừa có quyết định đưa cổ phiếu của CTCP Bông Bạch Tuyết (BBT) vào diện bị kiểm soát. Theo HOSE cho biết, CTCP Bông Bạch Tuyết không chấp hành đúng thời hạn nộp báo cáo tài chính định kỳ theo quy định, phạm Mục 1.1.d, Khoản 1, Điều 19, Chương V Quy chế niêm yết chứng khoán. Được biết, Công ty đã chậm nộp Báo cáo tài chính (BCTC) kiểm toán năm 2007, và đã có 3 lần xin gia hạn nộp BCTC kiểm toán năm 2007. Lần thứ nhất, Công ty xin gia hạn đến ngày 30/4/2008, tiếp sau đó, ngày 6/5, Công ty tiếp tục xin gia hạn đến nộp BCTC kiểm toán năm 2007 lần thứ 2, đến ngày 31/5. Tuy nhiên sau đó, đến ngày 9/6, công ty này tiếp tục gia hạn nộp BCTC kiểm toán năm 2007 đến ngày 12/6/2008 với lý do để minh bạch tình hình tài chính và giải quyết các tồn đọng của những năm trước, nên công tác kiểm toán BCTC đang thực hiện và chưa hoàn thành. <i>(Nguồn: DTCK – online)</i>	
	Giảm phí giao dịch của các công ty chứng khoán Bộ Tài chính vừa quyết định giảm phí giao dịch của các công ty chứng khoán tại Sở Giao dịch Chứng khoán TP HCM (HOSE) và Trung tâm Giao dịch Chứng khoán Hà Nội (HASTC). Theo quyết định này, mức phí giao dịch cổ phiếu, chứng chỉ quỹ đầu tư sẽ giảm từ 0,05% xuống còn 0,03% trị giá giao dịch. Trước đó, Hiệp hội kinh doanh chứng khoán Việt Nam (VASB) đã 2 gửi văn bản kiến nghị cơ quan quản lý giảm phí cho các công ty chứng khoán từ 0,05% xuống 0,01-0,02%, thậm chí bỏ phí giao dịch ở những thời điểm khó khăn. <i>(Nguồn: Vnexpress)</i>	
THÔNG TIN KINH TẾ THẾ GIỚI	Giá dầu Đóng cửa phiên giao dịch hôm qua, giá dầu thô ngọt nhẹ giao tháng 7 tại NYMEX còn 134,61 USD/thùng, giảm 0,25 USD/thùng mặc dầu trong phiên giao dịch đã có lúc vượt lên 139,89 USD/thùng	<i>Giá dầu thô tiếp tục giảm do tin Saudi Arabia có thể tăng thêm sản lượng từ tháng tới.</i>
	Giá vàng Đóng cửa phiên hôm qua tại thị trường New York, giá vàng giao ngay tăng 10,8 USD/oz (1,24%), lên mức 882,4 USD/oz. Giá vàng giao kỳ hạn tháng 8 tại NYMEX tăng 16,3 USD/oz (1,9%), kết thúc ngày giao dịch ở mức 889,4 USD/oz. Cuối buổi sáng nay trên thị trường châu Á, giá vàng đứng ở mức 884 USD/oz.	<i>Giá vàng tăng bất nguồn từ việc USD mất giá trở lại so với Euro thông tin lĩnh vực sản xuất tại bang New York trong tháng 6 đã co hẹp lại, lạm phát của 15 nước sử dụng đồng Euro trong tháng 5 lên tới 3,7 5 so với cùng kỳ năm ngoái gây áp lực cho Ngân hàng Trung ương châu Âu sớm nâng lãi suất đồng Euro. Cùng với đó là tuyên bố của FED “chưa có kế hoạch tăng lãi suất USD”</i>

**THỊ
TRƯỜNG
CHỨNG
KHOÁN
THẾ GIỚI**

Thị trường chứng khoán Mỹ

Chứng khoán Mỹ phiên giao dịch đầu tuần ghi nhận sự tăng điểm của Nasdaq và S&P 500, trong khi đó chỉ số Dow Jones vẫn tiếp tục giảm điểm. Cụ thể, Dow Jones giảm 38,27 điểm (0,31%), đóng cửa ở mức 12.269,08. Chỉ số Nasdaq tăng 20,28 điểm (0,83%), kết thúc ngày giao dịch ở mức 2.474,78. Cuối cùng, chỉ số S&P 500 tăng 0,11 điểm (0,01%), đóng cửa ở mức 1.360,14.

Thị trường chứng khoán Mỹ tăng điểm do sự khởi sắc của các cổ phiếu ngân hàng. Trong khi đó sự mất điểm của Dow Jones là do cổ phiếu của hãng Coca – Cola giảm 2,24%, Verizon giảm 2,92 %, AT&T giảm 1,39%.

Thị trường chứng khoán Châu Âu

Tính đến 17h10 ngày 17/6/2008 theo giờ Việt Nam, các chỉ số chính của châu Âu đều đồng loạt tăng điểm. Cụ thể, chỉ số CAC của Pháp tăng 40,03 điểm (0,86%); chỉ số DAX của Đức tăng 89,60 điểm (1,33%); chỉ số FTSE 100 của Anh tăng 89.90 điểm (1,55%)

Chứng khoán châu Âu tăng điểm do giá kim loại tăng khiến cổ phiếu ngành khai khoáng tăng giá, cùng với đó là việc giá dầu giảm kỉ lục và việc thông tin FED chưa có kế hoạch tăng lãi suất

Thị trường chứng khoán Châu Á

Tính tới thời điểm 17h15 ngày 17- 06 – 2008 tính theo giờ Việt Nam, các chỉ số chứng khoán chính của châu Á đều giảm điểm. Cụ thể, Shanghai giảm 79,352 điểm (2,76%); Nikkei 225 của Nhật giảm 6 điểm (0,04%); KOSPI của Hàn Quốc giảm 10,11 điểm (0,57%); riêng Hang Seng tăng 28,30 điểm (0,12%)

Việc đồng USD giảm giá so với EURO khiến cho cổ phiếu các công ty xuất khẩu như Canon giảm mạnh, tuy nhiên mức suy giảm này được bù đắp bởi sự tăng giá của các cổ phiếu ngân hàng nên Nikkei 225 của Nhật chỉ giảm nhẹ. Trong khi đó Shanghai tiếp tục giảm mạnh trước nỗi lo lạm phát leo thang ở Trung Quốc.

TÂM ĐIỂM**MỞ BIÊN ĐỘ - ĐỘNG THÁI TÍCH CỰC CỦA THỊ TRƯỜNG**

Mở cửa phiên giao dịch hôm nay, thị trường đón nhận thông tin mở biên độ giao động giá của chứng khoán của UBCKNN (được công bố lúc 15h36 phút ngày 16 – 06 – 2008). Theo đó, kể từ ngày 19 – 06 – 2008 biên độ giao động giá chứng khoán tại cả 2 sàn sẽ tăng 1% so với mức cũ, cụ thể tại sàn Hà Nội là 4% (mức cũ là 3%) và tại sàn TPHCM là 3% (mức cũ là 2%).

Có thể việc tăng biên độ 1% không đúng như mong đợi của nhiều nhà đầu tư (mở biên độ như cũ, 5% với sàn TPHCM và 10% với sàn Hà Nội, tuy nhiên theo đánh giá của nhiều chuyên gia thì đây là một quyết phù hợp, đúng

lúc và thận trọng một cách cần thiết của các cơ quan quản lý thị trường (biên độ không quá rộng phòng khi thị trường có những diễn biến xấu trở lại).

Với việc tình hình thị trường đang có những diễn biến khả quan trở lại, cộng thêm thông tin mở biên độ đáp ứng sự mong mỏi của các nhà đầu tư từ lâu nay thị trường hôm nay tiếp tục tăng mạnh và rất có thể sự hưng phấn này sẽ còn tiếp tục kéo dài trong thời gian sắp tới.

DỰ ĐOÁN PHIÊN GIAO DỊCH KẾ TIẾP

Sau một thời gian thị trường giảm sâu, quyết định điều chỉnh nới biên độ của UBCK tại hai sàn là một biện pháp khá cần thiết và được kỳ vọng của nhiều NĐT trong giai đoạn hiện nay. Cùng với sự vươn dậy của Vn-Index trong những phiên vừa qua, biên độ được cải thiện sẽ tạo cho thị trường thêm tính thanh khoản và thu hút NĐT quay trở lại với thị trường. Phiên giao dịch ngày hôm nay vẫn tiếp đà hứng khởi của những phiên giao dịch trước đó khi ngay đầu phiên có tới 90% các mã cổ phiếu tăng trần đồng loạt. Những mã cổ phiếu blue chip có lượng dư bán lớn là lực cản lớn cho thị trường trước đây như SSI, STB, FPT, PPC đều đã đồng loạt tăng điểm mạnh mẽ và lượng dư bán hầu như trống trơn khiến Vn-Index tăng điểm ngày càng mạnh hơn. Màu tím đã trở thành màu chủ đạo trên cột giá khớp

lệnh và dường như trong thời điểm này ưu thế đã hoàn toàn thuộc về bên bán. Niềm tin đã trở lại, và dường như NĐT đang nắm giữ cổ phiếu ko muốn bán ra nữa mà đang kỳ vọng thị trường tiếp tục tăng điểm vào phiên tiếp theo. Kết thúc phiên giao dịch Vn-Index tăng 6,51 điểm (tương ứng 1,72%) lên mức 384,71 điểm với giá trị giao dịch CP&CCQ đạt khoảng 324 tỷ đồng. Biên độ tăng, giá nhiều cổ phiếu đã khá hấp dẫn do đợt sụt giảm dài vừa qua cùng với những tín hiệu tăng điểm lạc quan của Vn-Index chính là những tín hiệu tạo nên sức cầu mạnh mẽ trả lại tính thanh khoản cho thị trường. Theo nhận định của chúng tôi, niềm tin và lạc quan đã trở lại với NĐT và xu hướng lạc quan này vẫn sẽ tiếp tục giữ cho Vn-Index tăng điểm trong phiên giao dịch tới.

KHUYẾN NGHỊ

Vn-Index tăng điểm chắc chắn sau 4 phiên liên tiếp cùng với quyết định nới thêm biên độ của UBCK càng khiến NĐT thêm hứng khởi và lạc quan. Nhà đầu tư đã quay trở lại thị trường một phần vì lý do giá cổ phiếu khá rẻ và một phần vì cho rằng đây là cơ hội mua tại đáy của thị trường nên trong thời gian vừa qua các cổ phiếu với mức giá hấp dẫn vẫn được tiếp tục mua vào mạnh mẽ. Xu hướng đi lên của thị trường đã dần rõ nét qua từng phiên thì NĐT đang nắm giữ chứng khoán bắt đầu dừng bán ra khiến khối lượng giao dịch giảm và lượng dư bán vẫn tràn ngập trên bảng điện tử vào cuối phiên giao dịch. Cùng với những giải pháp thanh tra xử lý sai phạm của UBCK sẽ khiến thị trường sẽ tạo môi trường đầu tư minh bạch hơn. Tuy nhiên, chưa có dấu hiệu nào đảm bảo cho Vn-Index tiếp

tục phục hồi ổn định trong thời gian tới bởi nền kinh tế vĩ mô vẫn còn nhiều khó khăn. Trong đó biểu hiện rõ nhất như: giá dầu thô vẫn đứng ở mức cao và có xu hướng tăng lên 140 USD/thùng; giá nguyên nhiên liệu đầu vào chưa có xu hướng giảm; trong nước, lạm phát vẫn ở mức cao; các ngân hàng dường như vẫn đang thiếu vốn với biểu hiện là lãi suất huy động liên tục được nâng lên tới gần 19%/năm vẫn tiếp tục ảnh hưởng tới kế hoạch kinh doanh của các công ty niêm yết nói riêng và TTCK nói chung. Do đó theo khuyến nghị của chúng tôi, đối với NĐT còn tiền nhàn rỗi nên đầu tư dài hạn (1-2 năm) vào những cổ phiếu giá rẻ gần mệnh giá, ưu tiên cho các cổ phiếu có kết quả kinh doanh kỳ vọng và ít bị ảnh hưởng bởi lạm phát.

GÓC TRAO ĐỔI**NHỮNG CHỈ SỐ GIÁ CHỨNG KHOÁN NỘI TIẾNG THẾ GIỚI (tiếp theo)**

Chỉ số COSPI: Chỉ số giá cổ phiếu tổng hợp Hàn Quốc được áp dụng từ năm 1983. chỉ số này được tính dựa trên tổng giá trị thị trường bao gồm tất cả các loại cổ phiếu thường, cổ phiếu ưu đãi được niêm yết. Ngày gốc là ngày 4/1/1980 với giá trị gốc là 100. Chỉ số COSPI 200 là chỉ số được Sở giao dịch chứng khoán hàn Quốc công bố vào năm 1994. chỉ số này bao gồm 200 loại cổ phiếu, chiếm 70% tổng giá trị vốn hóa thị trường. Các cổ phiếu được chọn trên cơ sở mức độ thanh khoản và vị trí của công ty phát hành cổ phiếu đó trong nền kinh tế. Ngày cơ sở là ngày 03/01/1990 với giá trị gốc là 100.

Chỉ số KLSE: là chỉ số tổng hợp của sở giao dịch chứng khoán Kuala Lumpur được đưa vào sử dụng từ ngày 4/4/1983 với 83 cổ phiếu được lựa chọn đại diện cho các khu vực khác nhau của thị trường. Sau đó số đại diện tăng lên tới 100. ngày nay SGDCK Kuala Lumpur cũng thực hiện việc tính các chỉ số của các khu vực chính được giao dịch trên sở. Đó là chỉ số về hàng tiêu dùng, công nghiệp, thương mại dịch vụ, tài chính, bất động sản, khai khoáng và trồng trọt.

PHỤ LỤC
THỐNG KÊ GIAO DỊCH TP. HCM

	17/06/08	so với 16/06/08		so với TB 5 phiên trước	
		Giá trị	% +/-	Giá trị	% +/-
KLGD('000CK)	8.739	17.343	-50%	9.890	-12%
GTGD(Ti VNĐ)	324	472	-31%	266	22%
NN Mua('000CK)	1.331	1.823	-27%	1.676	-21%
NN Bán('000CK)	1.611	2.236	-28%	1.483	9%
GT NN Mua(Ti VNĐ)	58	81	-29%	69	-16%
GT NN Bán(Ti VNĐ)	50	94	-47%	61	-18%
KL Đặt Mua('000CK)	35.128	29.689	18%	15.670	124%
KL Chào Bán('000CK)	9.740	15.046	-35%	23.756	-59%
Dư Mua('000CK)	8.629	4.684	84%	2.246	284%
Dư Bán('000CK)	572	929	-38%	4.671	-88%

TOP TĂNG

MCK	Giá	+/-	% +/-
BT6	45,9	0,9	2,0
DRC	35,7	0,7	2,0
SJD	15,3	0,3	2,0
VID	10,2	0,2	2,0
LSS	15,3	0,3	2,0
KDC	77,0	1,5	2,0
SAV	20,5	0,4	2,0
UNI	15,4	0,3	2,0
CH	25,7	0,5	2,0
NHC	25,8	0,5	2,0

TOP GIẢM

MCK	Giá	+/-	% +/-
BBC	34,6	-0,7	-2,0
TTP	30,3	-0,6	-1,9
BTC	36,2	-0,7	-1,9
VFMVF4	8,0	-0,1	-1,2

TOP KL NN MUA

MCK	% +/-	KLMua	%KLGD
SSI	1,8	286.140	36,5%
DQC	1,9	269.960	29,9%
SJS	1,8	115.940	30,5%
PPC	1,9	70.510	8,2%
VIP	1,6	59.150	97,8%
ITA	1,4	39.610	92,2%
FPT	1,9	39.050	15,4%
VPL	1,8	35.200	98,9%
VNM	1,6	34.770	63,0%
SC5	1,8	31.570	30,1%

TOP KL NN BÁN

MCK	% +/-	KLBán	%KLGD
PPC	1,9	530.910	62,1%
VFMVF4	-1,2	262.290	70,5%
VSH	1,7	190.000	48,5%
SSI	1,8	143.730	18,3%
DRC	2,0	100.000	80,2%
SAM	1,8	86.490	89,6%
HRC	1,9	60.000	95,8%
SJS	1,8	50.800	13,4%
VNM	1,6	46.250	83,9%
DHG	1,4	30.000	61,4%

TOP KLGD NHIỀU NHẤT

MCK	% +/-	KLGD	%KLGD
DQC	1,9	902.020	10,3%
PPC	1,9	855.350	9,8%
SSI	1,8	783.510	9,0%
VIC	1,9	694.460	7,9%
REE	1,7	563.300	6,4%
VSH	1,7	391.400	4,5%
SJS	1,8	380.350	4,4%
VFMVF4	-1,2	371.950	4,3%
FPT	1,9	252.990	2,9%
NTL	1,7	244.090	2,8%

THỐNG KÊ GIAO DỊCH HÀ NỘI

	17/06/08	So với 16/06/08		So với 5 phiên trước	
		Giá trị	% thay đổi	Giá trị	% thay đổi
KLGD(000CK)	1.162	2.906	-60%	3.439	-66%
GTGD(Ti VNĐ)	29	71	-59%	72	-60%
NN Mua(000CK)	779	130	499%	74	959%
NN Bán(000CK)	680,0	75,5	801%	92,9	632%
GT NN Mua(Ti VNĐ)	17,9	3,8	370%	1,7	975%
GT NN Bán(Ti VNĐ)	15,1	2,1	606%	2,0	649%
KL Đặt Mua(000CK)	9.224	8.656	7%	7.458	24%
KL Chào Bán(000CK)	1.533	3.114	-51%	4.901	-69%
Dư Mua(000CK)	77.628	49.078	58%	31.565	146%
Dư Bán(000CK)	3.309	3.836	-14%	15.682	-79%

TOP TĂNG

CK	Giá	Thay đổi	% Thay đổi
KLS	10,3	0,3	3,0
HHC	17,2	0,5	3,0
HPS	17,2	0,5	3,0
HTP	13,8	0,4	3,0
S12	17,2	0,5	3,0

TOP GIẢM

CK	Giá	Thay đổi	% Thay đổi
HBE	19,7	0,60	2,96
L62	32,9	1,00	2,95
NPS	40	1,20	2,91
LBE	20,1	0,60	2,90
LUT	24,3	0,70	2,80

TOP KLGD

CK	Giá	% Thay đổi	KL
NBC	30,1	2,7	118.000
PVS	23,2	2,7	105.700
ACB	45,2	3,0	95.800
XMC	15,8	2,6	87.700
PVI	21,3	2,9	84.000

TOP GD của NĐTNN

MCK	KL Mua	MCK	KL Bán	MCK	Chênh lệch Mua – Bán lớn nhất
NBC	153.700	NBC	289.400	PVS	63.300
PVS	72.000	PVI	143.100	KLS	56.700
KLS	56.700	DAE	58.400	BVS	38.870
BVS	53.770	DBC	46.300	NTP	33.300
PVI	43.740	CMC	29.600	SD7	32.000

BẢNG GIÁ OTC

Ngày	Tên công ty	Mã GD	Giá TC	Thay đổi	Ghi chú
17/06/08	NH Đại Á	DAB	12	0	Khối các Ngân hàng TMCP
17/06/08	NH An Bình	ABB	0.88	0	
17/06/08	NH Sài Gòn - HN	SHB	0.78	0.4	
17/06/08	NH Quân Đội	MB	15.1	-1.3	
17/06/08	NH Nhà Hà Nội	HBB	13.3	0	
17/06/08	NH Xuất nhập khẩu	EIB	23	0	
17/06/08	NH Hàng hải	MSB	11.3	0	
17/06/08	NH Phương Nam	PNB	12	0.5	
17/06/08	NH Ngoài quốc doanh	VPB	12.6	0.4	
17/06/08	NH Dầu khí toàn cầu	GB	9	0	
17/06/08	NH Ngoại Thương	VCB	32	-3	
17/06/08	NH Quốc Tế	VIB	13.2	-0.2	
17/06/08	NH Kỹ Thương	TCB	24.5	-0.5	
17/06/08	Tổng công ty Bảo Việt	BAOVIET	17	0.3	
17/06/08	Tập đoàn tài chính DK	PVFC	14.8	0.4	
17/06/08	Trái phiếu SSI	TSSI	118	1	
17/06/08	Chứng khoán Việt Nam	VNS	9	0	
17/06/08	Chứng khoán Đại Việt	DVS	7	0	
17/06/08	Tập đoàn Hoàng Anh GL	HAGL	106	30	Ngành xây dựng, Bất động sản
17/06/08	Quốc Cường Gia Lai	QCGL	25	2	
17/06/08	Tổng công ty xây dựng VN	VINACONE	18.2	2	
17/06/08	CTCP xi măng hà tiên 2	XMHT2	14	0	
17/06/08	Tổng công ty xây dựng Licogi16	LICOGI16	17	0	
17/06/08	Công ty Địa ốc Sài Gòn	SACOMRE	16	0	
17/06/08	Công ty xây dựng Sao Mai AG	SMCC	31	0	
17/06/08	Công ty Vận tải Biển 3	VINASHIP	48	0	Ngành vận tải biển
17/06/08	Vận tải biển Bắc	NOSCO	17.5	0.4	
17/06/08	Công ty Container Sài Gòn	VICONSHI	20	0	
17/06/08	Công ty Vận tải biển VN	VOSCO	16.5	1	
17/06/08	Công ty viễn thông tin học bưu điện	CTIN	105	0	Các ngành khác
17/06/08	Công ty CP XNK Hà Anh	HAC	21.2	0.2	

KHUYẾN CÁO

Bản báo cáo này được thực hiện độc lập, khách quan bởi Công ty Cổ phần Chứng khoán Eurocapital dựa trên những nguồn thông tin tin cậy. Tuy nhiên, chúng tôi không đảm bảo rằng mọi thông tin và dữ liệu được sử dụng trong báo cáo này đã hoàn toàn đầy đủ và chính xác. Những ý kiến trong bản báo cáo nào chỉ mang tính tham khảo, chúng tôi không chịu bất kỳ một trách nhiệm nào đối với những kết quả từ việc sử dụng toàn bộ hoặc một phần nội dung của bản báo cáo để kinh doanh.

Bản báo cáo này được giữ bản quyền và là tài sản của Công ty Cổ phần Chứng khoán Eurocapital, không được dùng để bán. Xin vui lòng ghi rõ nguồn khi trích dẫn các thông tin trong bản báo cáo này.

Mọi thắc mắc và ý kiến đóng góp xin liên hệ:

Công ty Cổ phần Chứng khoán Eurocapital

Địa chỉ: Tầng 2, tòa nhà Thành Công, 25 Láng Hạ, Hà Nội

Điện thoại: +844.514.4444

Email: contact@eurocapital.vn